



KROTT 162

BAB WOHNUNGEN

AformA Bauplanungs GmbH
Tivollgasse 39/10 1120 Wien
+43 664 9919 2727
+48 696 423 214
OFFICE@FORMARCHITEKTUR.COM
WWW.FORMARCHITEKTUR.COM



Neubau einer Wohnhausanlage mit Tiefgarage
Krottenbachstrasse 162 1190 Wien

PROJEKT

Neubau einer Wohnhausanlage mit Tiefgarage
Krottenbachstrasse 162 1190 Wien

AUFTRAGGEBER

Danubius HBW 43 GmbH
Tegetthoffstraße 7 1010 Wien

PLANER

AformA Bauplanungs GmbH
Tivollgasse 39/10 1120 Wien





KROTT 162

Neubau einer Wohnhausanlage mit Tiefgarage
Krottenbachstrasse 162 1190 Wien

AformA Bauplanungs GmbH
Tivolligasse 39/10 1120 Wien
+43 664 9919 2727
+48 696 423 214
OFFICE@FORMARCHITEKTUR.COM
WWW.FORMARCHITEKTUR.COM



INHALTSVERZEUCHNIS

THEMA

BEREICH/ZUORDNUNG

1. WOHNUNGEN

- 1.1 WOHNUNG – BODENBELÄGE
- 1.2 WOHNUNG – WAND- UND DECKENBELÄGE
- 1.3 WOHNUNG - TÜREN
- 1.4 WOHNUNG - SANITÄRINSTALLATION
- 1.5 WOHNUNG - ELEKTROINSTALLATION




KROTT 162

Neubau einer Wohnhausanlage mit Tiefgarage
Krottenbachstrasse 162 1190 Wien

1.1 WOHNUNG – BODENBELÄGE

HOLZBODEN

LEITPRODUKT	HERSTELLER	MATERIAL / FARBE	MUSTER	LAGE / EINSATZ
FERTIGPARKETT DIELENOPTIK ODER GLW.	MEYER	EICHE NATUR		WOHNRÄUME

BESCHREIBUNG

LEITPRODUKT: MEYER FERTIGPARKETT DIELE, IMPERIUM QUEEN 3-SCHICHT LANDHAUSDIELE, 4S-GEFAST, STRUKTURIERT, OXIDATIV VORGEÖLT (14x189x1900MM) VOLLFLÄCHIG UND RIEMENARTIG VERKLEBEN (ERSTPFLEGE LT. GERRSTELLERRICHTLINIEN EMPFOHLEN).
SOCKELLEISTEN: SCHWEITERLEISTE, WEIß CA. 50MM, STEHEND MIT DÄMMSTREIFEN MONTIERT UND IN DEN BODEN GENAGELT, RICHTUNGSÄNDERUNGEN AUF GEHRUNG GEARBEITET, FREIE ENDEN MIT AUF 45 GRAD ANGEPASSTEM GEHRUNGSTÜCK.
GENERELL FUGENLOSE VERLEGUNG, WO JEDOCH UNBEDINGT ERFORDERLICH ÜBERGANGS-/ANSCHLUSSCHIENEN
PARKETT/PARKETT: SCHLÜTERSCHIENE, FABRIKAT SCHLÜTER SYSTEMS, MODELL RENO-T-AE, BREITE 14MM, ALU NATUR MATT ELOXIERT.
ÜBERGANGS-/ABSCHLUSSCHIENEN PARKETT/STEIN: EDELSTAHLWINKEL, FABRIKAT SCHLÜTER SYSTEMS, MODELL SCHLÜTER-SCHIENE AE, ALU NATUR MATT ELOXIERT, HÖHE NACH ERFORDERNIS



KROTT 162

Neubau einer Wohnhausanlage mit Tiefgarage
Krottenbachstrasse 162 1190 Wien

AformA Bauplanungs GmbH
Tivollgasse 39/10 1120 Wien
+43 664 9919 2727
+48 696 423 214
OFFICE@FORMARCHITEKTUR.COM
WWW.FORMARCHITEKTUR.COM



1.1 WOHNUNG – BODENBELÄGE

FLIESENBODEN – BAD UND WC

LEITPRODUKT	HERSTELLER	MATERIAL / FARBE	MUSTER	LAGE / EINSATZ
LOFT	L'ARGILLA	IVORY		BAD, WC

BESCHREIBUNG

FEINSTEINZEUG 120x120CM, KANTEN REKTIFIZIERT, STÄRKE MIND. 1CM FUGENGARBE NACH WAHL AG, FUGENTEILUNG UND VERLEGUNG LT. ANGABE AG
SOCKEL IM GLEICHEN MATERIAL, GRÖÖE 7,5x60



KROTT 162

Neubau einer Wohnhausanlage mit Tiefgarage
Krottenbachstrasse 162 1190 Wien

AformA Bauplanungs GmbH
Tivoligasse 39/10 1120 Wien
+43 664 9919 2727
+48 696 423 214
OFFICE@FORMARCHITEKTUR.COM
WWW.FORMARCHITEKTUR.COM



1.2 WOHNUNG – WAND- UND DECKENBELÄGE

INNENDISPERSION

LEITPRODUKT	HERSTELLER	MATERIAL / FARBE	MUSTER	LAGE / EINSATZ
SILIOT DISPERSION	SYNTHESA	WEIß (RAL 9010)		WOHNRÄUME, WOHNKÜCHEN, ZIMMER, ABSTELLRÄUME, GÄNGE, VORRÄUME

BESCHREIBUNG

MALEREI INNENDISPERSION, NASSABRIEBKLASSE 2, DISPERSION MIT ALLEN VORABSTICHEN UND UNTERGRUNDBEHANDLUNGEN




KROTT 162

Neubau einer Wohnhausanlage mit Tiefgarage
Krottenbachstrasse 162 1190 Wien

1.2 WOHNUNG – WAND- UND DECKENBELÄGE

NÄSSRAUME

LEITPRODUKT	HERSTELLER	MATERIAL / FARBE	MUSTER	LAGE / EINSATZ
LOFT	L'ARGILLA	IVORY		BAD, WC HÖHE BIS ZARGENoberKANTE
PRIMALON SEIDEN-LATEX	SYNTHESA	WEIß (RAL 9010)		DECKE IM BAD, WC

BESCHREIBUNG

WANDFLIESEN BAD: LARGILLA LOFT IVORY 120x120, FUGENFARBE NACH WAHL WG, FUGENTEILUNG UND VERLEGUNG LT. FLIESENPLAN BZW. ANGABE AG
WANDFLIESEN DUCHE/BADEWANNE: LARGILLA LOFT IVORY 120x250, FUGENFARBE NACH WAHL WG, FUGENTEILUNG UND VERLEGUNG LT. FLIESENPLAN BZW. ANGABE AG
WANDFLIESEN WC: LARGILLA LOFT IVORY 120x120, FUGENFARBE NACH WAHL WG, FUGENTEILUNG UND VERLEGUNG LT. FLIESENPLAN BZW. ANGABE AG
HÖHE ZUMINDEST BIS ZARGENoberKANTE

MALEREI LATEXFARBE, NASSABRIEBKLASSE 2, FARBE MIT ALLEN VORABSTICHEN UND UNTERGRUNDBEHANDLUNGEN



KROTT 162

Neubau einer Wohnhausanlage mit Tiefgarage
Krottenbachstrasse 162 1190 Wien

AformA Bauplanungs GmbH
Tivoligasse 39/10 1120 Wien
+43 664 9919 2727
+48 696 423 214
OFFICE@FORMARCHITEKTUR.COM
WWW.FORMARCHITEKTUR.COM



1.3 WOHNUNG - TÜREN

WOHNUNGSEINGANGSTÜREN

LEITPRODUKT	HERSTELLER	MATERIAL / FARBE	MUSTER	LAGE / EINSATZ
DOMINANT 3	DANA	WEISS RAL 9016 BZW. FARBE NACH WAHL AG		WOHNUNGSEINGANGSTÜREN
RONNY SICURA BESCHLAG	SÜDMETALL	EDELSTAHL ODER SCHWARZ, RUND WAHL AG		

BESCHREIBUNG

WOHNUNGSEINGANGSTÜREN - HOLZ- ODER STAHLUMFASSUNGSZARGE, BRANDSCHUTZ EI₂30-C SM, WK3, KK II, STUMPF EINSCHLAGEND, GEFÄLZTES, GLATTES TÜRLATT, NUTZBARE DURCHGANGSLICHTE 90x200CM, GIEßHARZKANTE, BRANDSCHUTZQUELLSTREIFEN NICHT SICHTBAR, INKL. NAMENSSCHILD MIT TÜRSPION FH 1791RT UND TÜRSTAFFEL, TÜRSCHLIEßER - UNTERPUTZ,

BESCHLAG - SÜDMETALL RONNZ SICURA LANGSCHILD EDELSTAHL RUND, AUßEN KNAUF, INNEN DRÜCKER

TÜRSTOPPER: MOBILE AUSFÜHRUNG AN BODEN ODER WAND, FARBE SCHWARZ BZW. NACH WAHL AG



KROTT 162

Neubau einer Wohnhausanlage mit Tiefgarage
Krottenbachstrasse 162 1190 Wien

AformA Bauplanungs GmbH
Tivoligasse 39/10 1120 Wien
+43 664 9919 2727
+48 696 423 214
OFFICE@FORMARCHITEKTUR.COM
WWW.FORMARCHITEKTUR.COM



1.3 WOHNUNG - TÜREN

INNENTÜREN

LEITPRODUKT	HERSTELLER	MATERIAL / FARBE	MUSTER	LAGE / EINSATZ
EUROBA RS	DANA	WEISS RAL 9016 BZW. FARBE NACH WAHL AG		INNENTÜREN
BAND TECTUS TE340 3D	SIMONSWERK			
2275 Q ODER GLW. BESCHLAG	TUPAI	SCHWARZ, ELOXIERT		

BESCHREIBUNG

WOHNUNGSEINGANGSTÜREN - RÖHRENSPANNTÜRBLATT, HOLZ- ODER STAHLUMFASSUNGSZARGE, STUMPF EINSCHLAGEND, FARBE RAL 9016, MIT 3-SEITIG UMLAUFENDER, WEIßER GUMMIDICHTUNG PASSEND ZUR ZARGENFARBE, NUTZBARE DURCHGANGSLICHTE GEMÄß PLANUNG,

BESCHLAG: SCHLÜSSELSPERRE AUßER BAD UND WC (NOTÖFFNER/SPERRRIGEL)

TÜRSTOPPER: MOBILE AUSFÜHRUNG AN BODEN ODER WAND, FARBE SCHWARZ BZW. NACH WAHL AG



KROTT 162



Neubau einer Wohnhausanlage mit Tiefgarage
Krottenbachstrasse 162 1190 Wien

AformA Bauplanungs GmbH
Tivoligasse 39/10 1120 Wien
+43 664 9919 2727
+48 696 423 214
OFFICE@FORMARCHITEKTUR.COM
WWW.FORMARCHITEKTUR.COM



1.4 WOHNUNG - SANITÄRINSTALLATION

WASCHTISCH

LEITPRODUKT	HERSTELLER	MATERIAL / FARBE	MUSTER	LAGE / EINSATZ
MEMENTO 2.0 4A0760RW	VILLEROY & BOCH	WEIß ALPIN		BAD
FINION FA8100GK FA3100GK FA0100GK	VILLEROY & BOCH	FRONT ANTHRAZIT MATT ABDECKLPATTE WEIß MATT		

BESCHREIBUNG

AUFSATZWASCHTISCH 600x420x140MM

WASCHTISCHAUFLAGE MIT UNTERSCHRANK - MIT 4 AUSZÜGEN UND 1 ODER 2 BECKEN-AUSSCHNITTEN (NACH PLAN), BREITE LT. PLAN 160CM, 100CM ODER 80CM



KROTT 162

Neubau einer Wohnhausanlage mit Tiefgarage
Krottenbachstrasse 162 1190 Wien

AformA Bauplanungs GmbH
Tivoligasse 39/10 1120 Wien
+43 664 9919 2727
+48 696 423 214
OFFICE@FORMARCHITEKTUR.COM
WWW.FORMARCHITEKTUR.COM



1.4 WOHNUNG - SANITÄRINSTALLATION

EINZEL- HANDWASCHBECKEN

LEITPRODUKT	HERSTELLER	MATERIAL / FARBE	MUSTER	LAGE / EINSATZ
-------------	------------	------------------	--------	----------------

MEMENTO 2.0
43234G01

VILLEROY & BOCH

WEIß ALPIN



WC

BESCHREIBUNG

HANDWASCHBECKEN 400x260x111MM



KROTT 162



Neubau einer Wohnhausanlage mit Tiefgarage
Krottenbachstrasse 162 1190 Wien

AformA Bauplanungs GmbH
Tivollgasse 39/10 1120 Wien
+43 664 9919 2727
+48 696 423 214
OFFICE@FORMARCHITEKTUR.COM
WWW.FORMARCHITEKTUR.COM



1.4 WOHNUNG - SANITÄRINSTALLATION

BADEWANNE

LEITPRODUKT	HERSTELLER	MATERIAL / FARBE	MUSTER	LAGE / EINSATZ
SUBWAY 3.0 UBQ180SBW2DV-01	VILLEROY & BOCH	WEIß ALPIN		BAD EG-2.DG LT. PLAN
THEANO UBQ175ANH7F2BCV-01	VILLEROY & BOCH	WEIß ALPIN		BAD 2.DG LT. PLAN

BESCHREIBUNG

RECHTECKEINBAUWANNE 1800x800x480MM MIT SILENT FLOW
FREISTEHENDE BADEWANNE 1750x800x506MM



KROTT 162

Neubau einer Wohnhausanlage mit Tiefgarage
Krottenbachstrasse 162 1190 Wien

AformA Bauplanungs GmbH
Tivollgasse 39/10 1120 Wien
+43 664 9919 2727
+48 696 423 214
OFFICE@FORMARCHITEKTUR.COM
WWW.FORMARCHITEKTUR.COM



1.4 WOHNUNG - SANITÄRINSTALLATION

DUSCHWANNE

LEITPRODUKT	HERSTELLER	MATERIAL / FARBE	MUSTER	LAGE / EINSATZ
GEFLIESTE DUSCHWANNE	DIVERSE HERSTELLER WAHL AG	LT. FLIESEN		BAD EG-2.DG LT. PLAN
DUSCHKABINE	ANFERTIGUNG GLASER	ESG GLASS KLAR		BAD EG-2.DG LT. PLAN

BESCHREIBUNG

GEFLIESTE DUSCHWANNE MIT DUSCHTASSE: GEBERIT, CLEANLIBE 20, MIT FLACHER AUFBAUHÖHE, „STUFE“ VON MAXIMAL 2CM
ALTERNATIV: DUSCHWANNE FABRIKAT VILLEROY & BOCH ARCHITECTURA

DUSCHKABINE/DUSCHABTRENNUNG ESG GLAS KLAR WO NOTWENDIG, EINBAUSCHIENEN: SCHWARZ MATT



KROTT 162



Neubau einer Wohnhausanlage mit Tiefgarage
Krottenbachstrasse 162 1190 Wien

AformA Bauplanungs GmbH
Tivolligasse 39/10 1120 Wien
+43 664 9919 2727
+48 696 423 214
OFFICE@FORMARCHITEKTUR.COM
WWW.FORMARCHITEKTUR.COM



1.4 WOHNUNG - SANITÄRINSTALLATION

WC-SCHALE

LEITPRODUKT	HERSTELLER	MATERIAL / FARBE	MUSTER	LAGE / EINSATZ
MEMENTO 2.0 4633R001	VILLEROY & BOCH	WEIß ALPIN		WC ODER BAD EG-2.DG LT. PLAN
SIGMA 80 116.090.SG.1	GEBERIT	GLAS, SCHWARZ		WC ODER BAD EG-2.DG LT. PLAN

BESCHREIBUNG

WC SCHALE 560x375x340MM - RIMMLESS (DIRECTFLUSH)

DRÜCKERPLATTE 247x164MM



KROTT 162

Neubau einer Wohnhausanlage mit Tiefgarage
Krottenbachstrasse 162 1190 Wien

AformA Bauplanungs GmbH
Tivoligasse 39/10 1120 Wien
+43 664 9919 2727
+48 696 423 214
OFFICE@FORMARCHITEKTUR.COM
WWW.FORMARCHITEKTUR.COM



1.4 WOHNUNG - SANITÄRINSTALLATION

WASCHTISCH ARMATUR

LEITPRODUKT	HERSTELLER	MATERIAL / FARBE	MUSTER	LAGE / EINSATZ
METROPOL 32500340	HANSGROHE	SCHWARZ, CHROM GEBRÜSTET		WC UND BAD EG-2.DG LT. PLAN

BESCHREIBUNG

ARMATUR MIT ABLAUFGARNITUR, SCHWARZ CHROM GEBRÜSTET, HÖHE 156MM



KROTT 162



Neubau einer Wohnhausanlage mit Tiefgarage
Krottenbachstrasse 162 1190 Wien

AformA Bauplanungs GmbH
Tivollgasse 39/10 1120 Wien
+43 664 9919 2727
+48 696 423 214
OFFICE@FORMARCHITEKTUR.COM
WWW.FORMARCHITEKTUR.COM



1.4 WOHNUNG - SANITÄRINSTALLATION

BADEWANNEN ARMATUR

LEITPRODUKT	HERSTELLER	MATERIAL / FARBE	MUSTER	LAGE / EINSATZ
ECOSTAT SQUARE 15714340	HANSGROHE	SCHWARZ, CHROM GEBRÜSTET		BAD EG-2.DG LT. PLAN
EXAFILL 58123000	HANSGROHE	CHROM		BAD EG-2.DG LT. PLAN

BESCHREIBUNG

EINHEBEL-WANNENMISCHER UNTERPUTZ, MIT HEBELGRIFF, SCHWARZ CHROM GEBRÜSTET MIT ABLAUF- UND ÜBERLAUFGARNITUR, HANSGROHE, EXAFILL
KOMPLETTSET WANNENEINLAUF (58123000)



KROTT 162



Neubau einer Wohnhausanlage mit Tiefgarage
Krottenbachstrasse 162 1190 Wien

AformA Bauplanungs GmbH
Tivoligasse 39/10 1120 Wien
+43 664 9919 2727
+48 696 423 214
OFFICE@FORMARCHITEKTUR.COM
WWW.FORMARCHITEKTUR.COM



1.4 WOHNUNG - SANITÄRINSTALLATION

BADEWANNEN ARMATUR

LEITPRODUKT	HERSTELLER	MATERIAL / FARBE	MUSTER	LAGE / EINSATZ
RAINFINITY 32545340 28387340 26455340 28276340 u/o 28272340	HANSGROHE	SCHWARZ, CHROM GEBRÜSTET		BAD EG-2.DG LT. PLAN
METROPOL 32532340	HANSGROHE	SCHWARZ, CHROM GEBRÜSTET		BAD 2.DG LT. PLAN

BESCHREIBUNG

STABHANDBRAUSE 100x38MM, SCHWARZ CHROM GEBRÜSTET, MIT SCHLAUCH: HANSGROHE, ISIGLEX BRAUCESSCHLAUCH 160CM, SCHWARZ CHROM GEBRÜSTET, MIT BRAUSEN-HALTER: HANSGROHE, BRAUSENHALTER PORTER E, SCHWARZ CHROM GEBRÜSTET, MIT BRAUSEN-WAND-ANSCHLUSS: HANSGROHE, FIXFIT, WANDANSCHLUSS, SCHWARZ CHROM GEBRÜSTET

EINHEBEL-WANNENMISCHER BODENSTEHEND MIT HEBELGRIFF, AUSLADUNG 235MM, HÖHE 968MM



KROTT 162




Neubau einer Wohnhausanlage mit Tiefgarage
Krottenbachstrasse 162 1190 Wien

AformA Bauplanungs GmbH
Tivollgasse 39/10 1120 Wien
+43 664 9919 2727
+48 696 423 214
OFFICE@FORMARCHITEKTUR.COM
WWW.FORMARCHITEKTUR.COM



1.4 WOHNUNG - SANITÄRINSTALLATION

DUSCH - ARMATUR

LEITPRODUKT	HERSTELLER	MATERIAL / FARBE	MUSTER	LAGE / EINSATZ
ECOSTAT SQUARE 15714340	HANSGROHE	SCHWARZ, CHROM GEBRÜSTET		BAD EG-2.DG LT. PLAN
RAINDANCE E 26238340	HANSGROHE	SCHWARZ, CHROM GEBRÜSTET		BAD EG-2.DG LT. PLAN
RAINFINITY 32545340 28387340 26455340 28276340 u/o 28272340	HANSGROHE	SCHWARZ, CHROM GEBRÜSTET		BAD EG-2.DG LT. PLAN

BESCHREIBUNG

EINHEBEL-WANNENMISCHER UNTERPUTZ, MIT ZUNGENGRIFF, SCHWARZ CHROM GEBRÜSTET

STABHANDBRAUSE 100x38MM, SCHWARZ CHROM GEBRÜSTET, MIT SCHLAUCH: HANSGROHE, ISIGLEX BRAUCESSCHLAUCH 160CM, SCHWARZ CHROM GEBRÜSTET, MIT BRAUSEN-HALTER: HANSGROHE, BRAUSENHALTER PORTER E, SCHWARZ CHROM GEBRÜSTET, MIT BRAUSEN-WAND-ANSCHLUSS: HANSGROHE, FIXFIT, WANDANSCHLUSS, SCHWARZ CHROM GEBRÜSTET



KROTT 162


Neubau einer Wohnhausanlage mit Tiefgarage
Krottenbachstrasse 162 1190 Wien

AformA Bauplanungs GmbH
Tivollgasse 39/10 1120 Wien
+43 664 9919 2727
+48 696 423 214
OFFICE@FORMARCHITEKTUR.COM
WWW.FORMARCHITEKTUR.COM



1.4 WOHNUNG - SANITÄRINSTALLATION

HANDTUCHHEIZKÖRPER

LEITPRODUKT	HERSTELLER	MATERIAL / FARBE	MUSTER	LAGE / EINSATZ
QUARO QAE-180-060/GD	ZEHNDER	SCHWARZ, MATT		BAD EG-2.DG LT. PLAN

BESCHREIBUNG

HANDTUCHHEIZKÖRPER - E-HEIZKÖRPER INKL. INFRAROT FERNBEDIENUN, 1835x600MM



KROTT 162



Neubau einer Wohnhausanlage mit Tiefgarage
Krottenbachstrasse 162 1190 Wien

AformA Bauplanungs GmbH
Tivollgasse 39/10 1120 Wien
+43 664 9919 2727
+48 696 423 214
OFFICE@FORMARCHITEKTUR.COM
WWW.FORMARCHITEKTUR.COM



1.4 WOHNUNG - SANITÄRINSTALLATION

SONSTIG

LEITPRODUKT	HERSTELLER	MATERIAL / FARBE	MUSTER	LAGE / EINSATZ
SILENT ECO	WERNIG	WEIß		BAD, WC, AR EG-2.DG LT. PLAN
TYPE HL 405	HUTTERER & LECHNER	CHROME		BAD, WC, AR EG-2.DG LT. PLAN

BESCHREIBUNG

EINZELRAUMLÜFTER: UNTERPUTZGERÄT

WASCHGERÄTE-UP-SIPHON DN40/50 MIT INTEGRIERTEM WASSERANSCHLUSS - 180x100MM



KROTT 162


Neubau einer Wohnhausanlage mit Tiefgarage
Krottenbachstrasse 162 1190 Wien

AformA Bauplanungs GmbH
Tivoligasse 39/10 1120 Wien
+43 664 9919 2727
+48 696 423 214
OFFICE@FORMARCHITEKTUR.COM
WWW.FORMARCHITEKTUR.COM



1.5 WOHNUNG - ELEKTROINSTALLATION

SCHALTER UND STECKDOSENPROGRAMM

LEITPRODUKT	HERSTELLER	MATERIAL / FARBE	MUSTER	LAGE / EINSATZ
DELTA I-SYSTEM	SIMENS ODER GLW. WAHL AG	TITANWEIß		SCHALTER UND STECKDOSENPROGRAMM

BESCHREIBUNG

BELUCHTUNGEN INNERHALB DER WOHNUNGEN INS SMART-HOME-SYSTEM INTEGRIERT